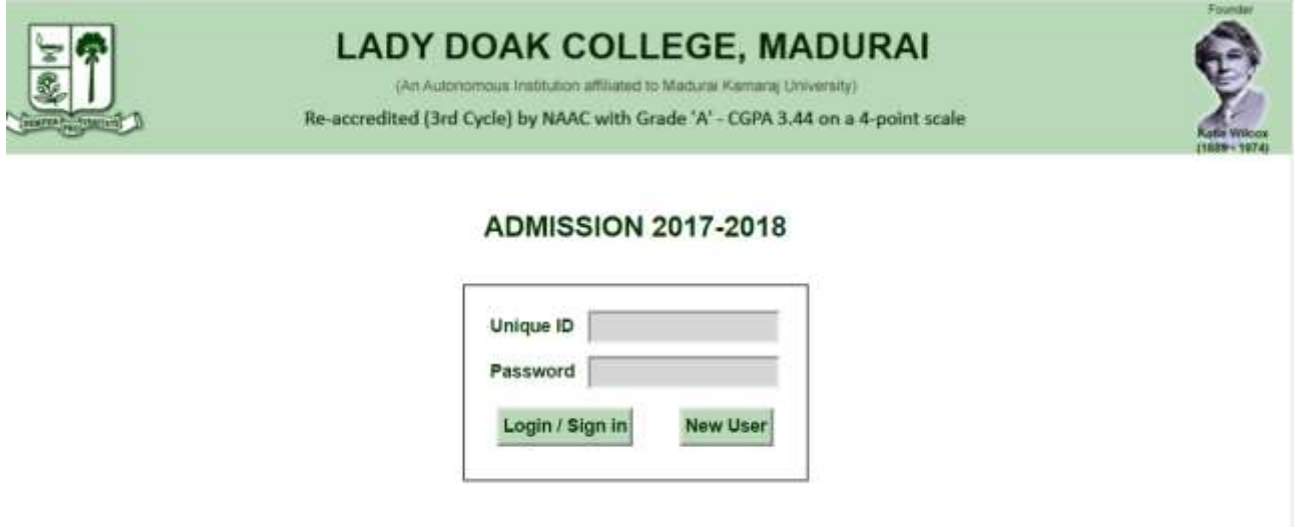


# INSTRUCTION MANUAL

## வழிகாட்டிக் கையேடு

**STEP 1. CLICK NEW USER FOR NEW REGISTRATION, REGISTERED USER GO TO LOG IN/SIGN IN WITH YOUR UNIQUE ID AND PASSWORD.**

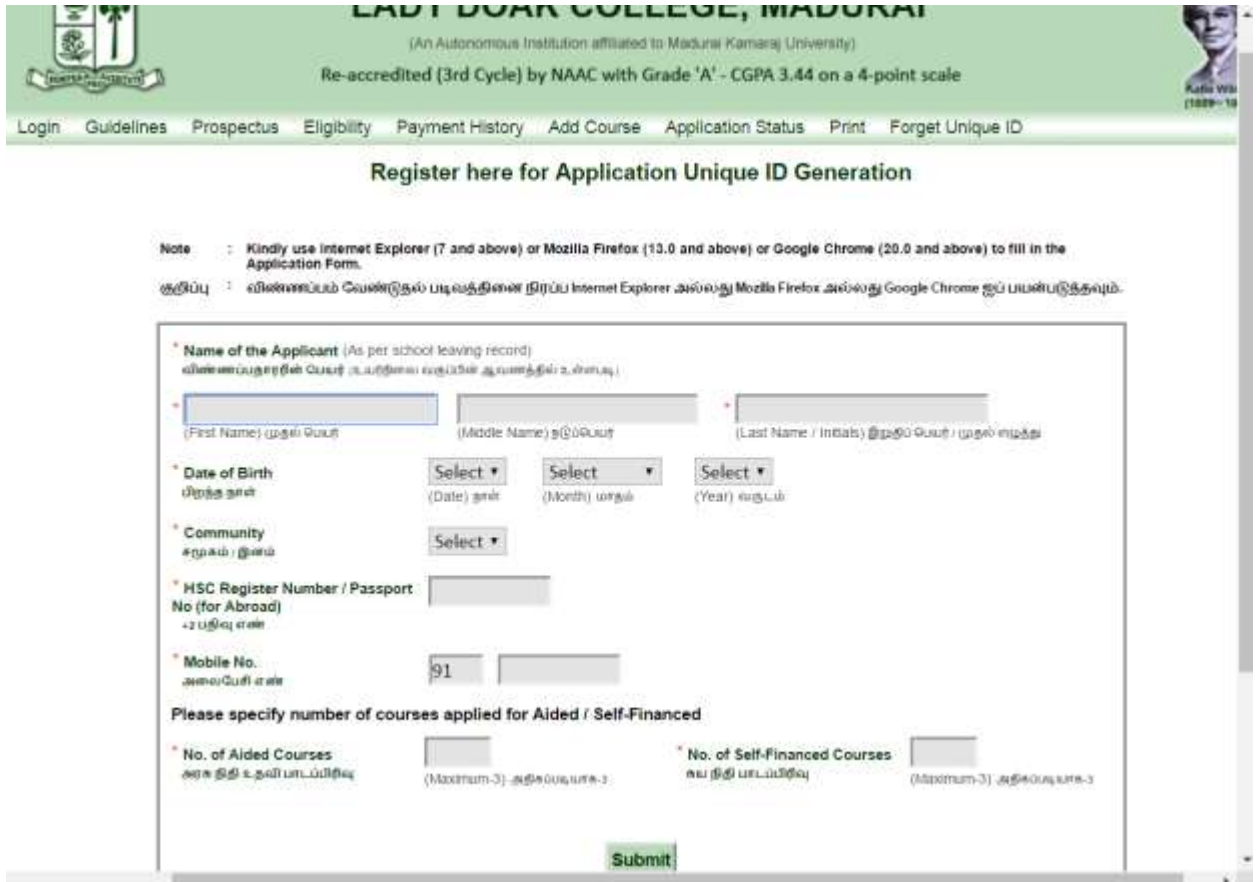
புதிய பயனர் (NEW USER-ஐ) சுட்டி புதிய பதிவினை மேற்கொள்ளவும். ஏற்கனவே பதிவு செய்தோர் தங்களின் தனித்த பயனர் முகவரி மற்றும் கடவுச்சொல்லைப் பயன்படுத்தி உள்நுழையவும்.



The screenshot shows the top banner of the Lady Doak College, Madurai website. The banner includes the college logo on the left, the name 'LADY DOAK COLLEGE, MADURAI' in the center, and a portrait of the founder, Katie Wilcox, on the right. Below the banner, the text 'ADMISSION 2017-2018' is displayed. A login form is centered on the page, featuring two input fields for 'Unique ID' and 'Password', and two buttons: 'Login / Sign in' and 'New User'.

**STEP 2. KINDLY FILL THE FOLLOWING DETAILS CORRECTLY AND CLICK SUBMIT BUTTON.**

விண்ணப்பத்தில் கேட்கப்பட்டுள்ள தகவல்களை சரியான வகையில் நிரப்புக இதனைத் தொடர்ந்து SUBMIT-ஐ கிளிக்செய்யவும்.



The screenshot shows the registration form on the Lady Doak College, Madurai website. The form is titled 'Register here for Application Unique ID Generation'. It includes a note about browser requirements and a note in Tamil. The form fields are: 'Name of the Applicant' (with sub-fields for First Name, Middle Name, and Last Name / Initials), 'Date of Birth' (with dropdowns for Date, Month, and Year), 'Community', 'HSC Register Number / Passport No (for Abroad)', 'Mobile No.', and 'Please specify number of courses applied for Aided / Self-Financed' (with sub-fields for No. of Aided Courses and No. of Self-Financed Courses). A 'Submit' button is located at the bottom of the form.

**STEP 3. KINDLY NOTE THE UNIQUE ID AND PASSWORD FOR FUTURE REFERENCES; AND PAYMENT REFERENCE ID FOR ONLINE PAYMENT. THEN CLICK PROCEED FOR PAYMENT.**

இனிவரும் சரிபார்ப்புகளுக்குத் தங்களின் தனித்த பயனர் முகவரி மற்றும் கடவுச்சொல்லையும், இணையத்தில் கட்டணம் செலுத்த PAYMENT REFERENCE ID-யையும் நினைவில் கொள்ளவும். இதனைத் தொடர்ந்து கட்டணத்தைச் செலுத்தவும்.



### ADMISSION 2017-2018

Dear Applicant,  
Thank you for registering with Lady Doak College.  
Your Unique ID is **1019** with password **03031999**. Please use the same credentials for future references.

**Payment Reference ID as 1019A01501**      **Amount to be paid Rs.300/-**

[Proceed for Payment](#)

**STEP 4. SELECT SBI COLLECT , ACCEPET THE FOLLOWING INSTRUCTIONS AND CLICK PROCEED.**

SBICOLLECT-ஐ தேர்வு செய்த பிறகு, பின்வரும் வழிமுறைகள் ஏற்று PROCEED-ஐ கிளிக் செய்யவும்.



**STEP 5: SELECT THE STATE OF INSTITUTION (TAMIL NADU), THE TYPE OF INSTITUTION (HERE, EDUCATIONAL INSTITUTIONS) AND CLICK ON 'GO' BUTTON.**

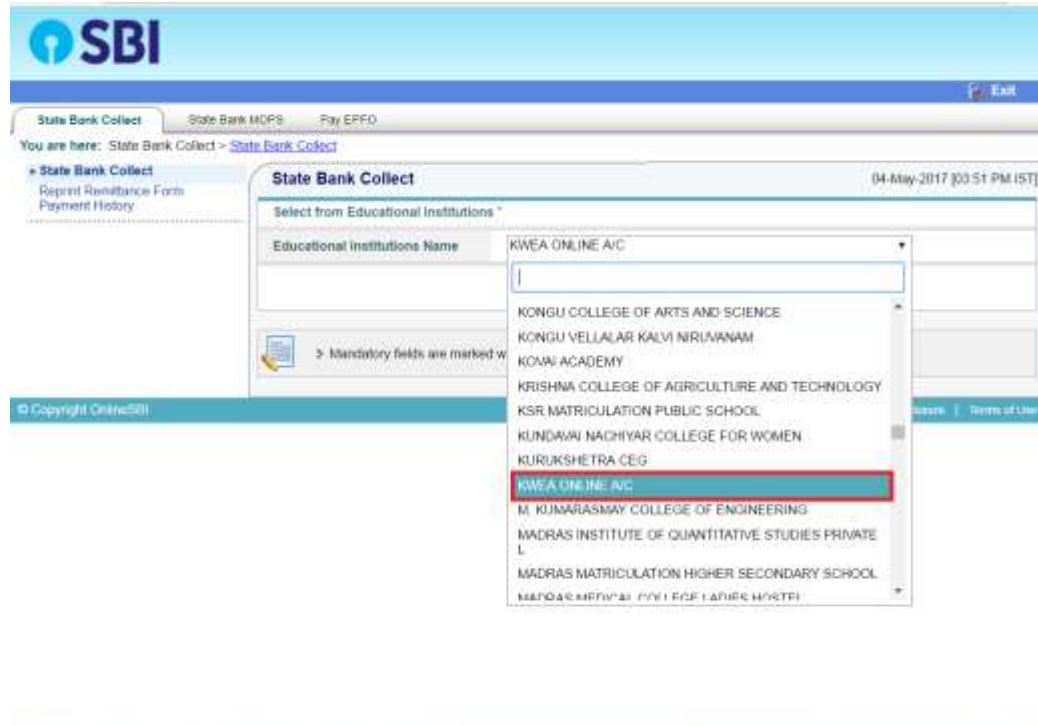
நிறுவனத்தின் மாநிலத்தையும், நிறுவன வகைமையையும் தேர்வுசெய்யவும்.



The screenshot shows the SBI State Bank Collect interface. The header includes the SBI logo and navigation tabs for State Bank Collect, State Bank MOPS, and Pay EFTO. The main content area is titled "State Bank Collect" and displays the date and time as 04-May-2017 03:47 PM IST. Below the title, there are two dropdown menus: "State of Corporate/Institution" with "Tamil Nadu" selected, and "Type of Corporate/Institution" with "Educational Institutions" selected. A "Go" button is located below these menus. A note at the bottom states: "Mandatory fields are marked with an asterisk (\*)" and "State Bank Collect is a unique service for paying online to educational institutions, temples, charities and/or any other corporates/institutions who maintain their accounts with the Bank".

**STEP 6: SELECT KWEA ONLINE A/C AND CLICK ON SUBMIT BUTTON**

KWEA ONLINE A/C-ஐத் தேர்வு செய்து சமர்ப்பிக்கவும்



The screenshot shows the SBI State Bank Collect interface with a dropdown menu open for "Educational Institutions Name". The menu lists several institutions, with "KWEA ONLINE A/C" highlighted in red. The list includes: KONGU COLLEGE OF ARTS AND SCIENCE, KONGU VELLALAR KALVI NIRUNANAM, KONAI ACADEMY, KRISHNA COLLEGE OF AGRICULTURE AND TECHNOLOGY, KSR MATRICULATION PUBLIC SCHOOL, KUNDAWI NACHIYAR COLLEGE FOR WOMEN, KURUKSHETRA CEG, KWEA ONLINE A/C, M. KUMARASWAMY COLLEGE OF ENGINEERING, MADRAS INSTITUTE OF QUANTITATIVE STUDIES PRIVATE L, MADRAS MATRICULATION HIGHER SECONDARY SCHOOL, and MADRAS MATRICULATION HIGHER SECONDARY SCHOOL. A note at the bottom states: "Mandatory fields are marked w".

## STEP 7: SELECT APPLICATION FEE AND ENTER PAYMENT REFERENCE NUMBER.

APPLICATION FEE-ஐத் தேர்வு செய்து PAYMENT REFERENCE NUMBER-ஐ உள்ளீடு செய்க.

The image shows two side-by-side screenshots of the SBI State Bank Collect portal. Both screenshots display the 'KWEA ONLINE A/C' for 'LADY DOAK COLLEGE CAMPUS, MADURAI-625002'. The left screenshot shows the 'Select Payment Category' dropdown menu with 'Application Fee' selected. The right screenshot shows the 'Enter Payment Reference No.' field with '05564330' entered and highlighted with a red box. Both screenshots include a 'Submit' button and a footer with copyright information.

## STEP 8: FILL THE FOLLOWING DETAILS AND PAY YOUR APPLICATION FEE, MAKE SURE OF YOUR MOBILE NUMBER TO GET THE SBI COLLECT REFERENCE NUMBER.

உங்கள் விண்ணப்பக் கட்டணத்தை செலுத்த பின்வரும் விவரங்களை நிரப்பவும். மற்றும் கட்டண செலுத்துகைக்கான எஸ்பிஐ குறிப்பு எண் (Reference No.) பெற உங்கள் சரியான அலைபேசி எண்ணை அளிக்கவும்.

The image shows a screenshot of the SBI State Bank Collect portal. The page displays the 'KWEA ONLINE A/C' for 'LADY DOAK COLLEGE CAMPUS, MADURAI-625002'. The 'Provide details of payment' section includes the following fields: 'Select Payment Category' (Application Fee), 'Payment Reference No.' (101BA01501), 'Application Unique ID' (1015), 'Amount' (407), 'HSC/IC/SE/IBSE Reg.No.', 'Mobile no.', 'Name', and 'Remarks'. Below the form, there are instructions: 'Please input all details correctly and confirm before proceeding payment.' and 'Kindly input the Online Transaction Receipt No(DUXXXXXX) in Application. For any queries contact admission@kwea.edu.in'. The 'Name' field is filled with 'LADY DOAK COLLEGE CAMPUS, MADURAI-625002'. The 'Date of Birth / Incorporation' field is empty. The 'Mobile Number' field is empty. The 'Enter the text as shown in the image' field is filled with '12CD4'. The 'Submit' button is highlighted in green.

**STEP 9: AFTER COMPLETE YOUR PAYMENT SUCCESSFULLY.AGAIN LOG IN WITH YOUR UNIQUE ID AND PASSWORD TO FILL THE OTHER DETAILS.**

விண்ணப்பக்கட்டணத்தை செலுத்திய பின்னர் மீண்டும் தங்களின் தனித்த பயனர் முகவரி மற்றும் கடவுச்சொல்லைப் பயன்படுத்தி உள்நுழைந்து மற்ற விவரங்களை உள்ளீடு செய்யவும்.



LADY DOAK COLLEGE, MADURAI  
(An Autonomous Institution affiliated to Madurai Kamaraj University)  
Re-accredited (3rd Cycle) by NAAC with Grade 'W' - CGPA 3.44 on a 4-point scale

ADMISSION 2017-2018

Unique ID   
Password   
Login / Sign In New User

**STEP 10: HERE FILL THE PAYMENT REFERENCE ID AND SB COLLECT REFERENCE NO AS YOU NOTED EARLIER THEN CLICK SUBMIT BUTTON.**

ஏற்கனவே வழங்கப்பட்ட PAYMENT REFERENCE ID மற்றும் SB COLLECT REFERENCE NO - ஐ உள்ளீடு செய்யவும்.



LADY DOAK COLLEGE, MADURAI  
(An Autonomous Institution affiliated to Madurai Kamaraj University)  
Re-accredited (3rd Cycle) by NAAC with Grade 'A' - CGPA 3.44 on a 4-point scale

POST GRADUATE ADMISSIONS 2017-2018

Payment Reference ID   
SBCollect Reference No.   
Submit

Note: Kindly use a valid Debit Card / Credit Card / NetBanking facility for payment in SBCollect (<http://www.onlinesbi.com>).  
Avoid Rupay Card for SBCollect. Use SBCollect Reference No.(DUXXXXXXX) in the e-application to proceed.

**STEP 11: FILL THE APPLICATION FORM**

விண்ணப்பப் படிவத்தை நிரப்புக.

**LADY DOAK COLLEGE, MADURAI**  
 (An Autonomous Institution affiliated to Madurai Kamaraj University)  
 Re-accredited (3rd Cycle) by NAAC with Grade 'A' - CGPA 3.44 on a 4-point scale

**ADMISSION 2017-2018**

**Personal Details (Unique ID: )**  
 \*Name of the Applicant (As per school leaving record)  
 விண்ணப்பதாரரின் பெயர் (கூடுதலாகப் பெயர்/பெயர் குறுக்கத்தில் உள்ளது.)

(First Name) முதல் பெயர் (Middle Name) நடுப்பெயர் (Last Name / Initial) இறுதிப் பெயர் / முதல் எழுத்து

\*Date of Birth 01/01/1970  
 பிறந்த நாள்

\*2 Reg No/Passport No. (for Abroad) -7 பதிவு எண்

\*Community கலந்தகம் / இனம்

\*e-Mail மின்னஞ்சல்

\*Nationality தேசம்

\*Father's Name

Disability No Yes Select

Sports Select

\*Annual Income (Rs.)

\*Cast துணை வகை

\*Gender பாலினம்

\*Religion தேசம் Other

\*Mother's Name

Co-Servant Man No Yes

If Yes Rank/Designation Register Number

\*Medium of Instruction

\*Marital Status

**Address for Communication**

\*Country \*State \*District \*Street \*Pincode \*Mobile No. (குறுக்கத்தில்)

**Academic Details**

\*Qualification Select Other \*University (last studied) \*College (last studied) \*State (last studied) \*District (last studied) \*Course Studied type

**Marks Details (in Percentage / Grade)**

*In semester system*

| Semester | Mark Mode | Part-I | Part-II | Part-III |
|----------|-----------|--------|---------|----------|
| 1st      | Marks     |        |         |          |
| 2nd      | Marks     |        |         |          |
| 3rd      | Marks     |        |         |          |
| 4th      | Marks     |        |         |          |
| 5th      | Marks     |        |         |          |
| 6th      | Marks     |        |         |          |

*In yearly system*

| Year | Mark Mode | Part-I | Part-II | Part-III |
|------|-----------|--------|---------|----------|
| 1st  | Marks     |        |         |          |
| 2nd  | Marks     |        |         |          |
| 3rd  | Marks     |        |         |          |

**Course to Applied**

Aided SNo. Course to Applied Self-financed SNo. Course to Applied

**Declaration**

I hereby declare that all information given is true. If any information is found to be incomplete, incorrect or not supported by valid documents presented at the time of admission, I am aware that my admission is liable to be cancelled and that I may be subject to legal / disciplinary proceedings.

I agree that clicking on the admission button is equivalent to the signing of this application by me and my parent.

**சுற்று பெயர்:**  
 நான் சுற்றுப்பெயர் தகவல்கள் அளிக்கும் உண்மை. கற்றுப்பெறும் அல்லது வழங்கப்படும் பொருள் இது தகவல்கள் வழங்கப்படும் தவறு வசூலான ஆவணங்களைப் பொருள் கொடுத்ததற்காக இ-குறிப்பை அனுப்பிய / எங்கள் அனுமதி ரத்து செய்யப்படும் என்பதையும், என மீது ஒழுங்கு நடவடிக்கைகள் மேற்கொள்ளப்படக்கூடும் என்பதையும் நான் அறியுபவன்.  
 சுற்றுப்பெயர் அளவும் பொதுவானவன் கொடுக்கவது நாளும் என பெற்றோரும் / பாதுகாப்பவரும் விண்ணப்பிக்கவதற்கும் எப்போதும் உடனடி அமைதி வழங்குகின்றோம்.

Submit

**Step 12: CLICK FORGOT UNIQUE ID INCASE OF FORGOT UNIQUE ID, PASSWORD, PAYMENT REFERENCE ID.**

தங்களுக்கு வழங்கப்பட்டுள்ள UNIQUE ID, PASSWORD, PAYMENT REFERENCE ID போன்றவற்றை மீண்டும் அறிந்து கொள்ள வேண்டுமெனில் FORGOT UNIQUE ID- ஐ சொடுக்கவும்.

**LADY DOAK COLLEGE, MADURAI**  
 (An Autonomous Institution affiliated to Madurai Kamaraj University)  
 Re-accredited (3rd Cycle) by NAAC with Grade 'A' - CGPA 3.44 on a 4-point scale

**POST GRADUATE ADMISSIONS 2017-2018**

Unique ID:

Password:

Login / Sign in New User

Preview and Print

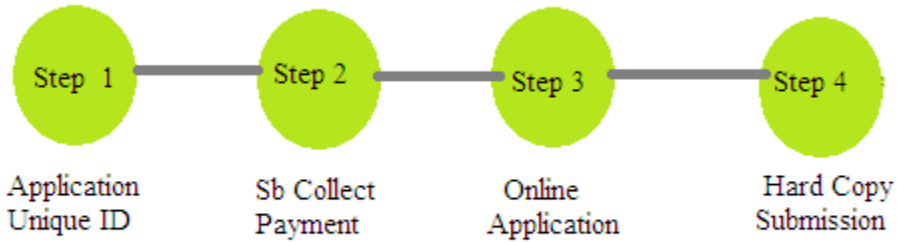
Forgot Unique ID

**STEP 12: TO PRINT AND PREVIEW THE APPLICATION FORM GO TO LOGIN PAGE THEN CLICK PREVIEW AND PRINT OPTION TO DOWNLOAD THE FORM.**

நிறைவு செய்யப்பட்ட விண்ணப்பப் படிவத்தைக் காண்பதற்கும், அச்சிடுவதற்கும் PREVIEW AND PRINT-ஐ சொடுக்கவும்.



**STEPS TO APPLY:**



**1.APPLICATION UNIQUE ID:** Use 'New User' to fill the Application Unique ID Request Form on the admission portal or using the link: <http://ladydoakcollege.edu.in/application/admission2017/login.php>. On successful submission of the Application Unique ID Request Form, the applicant will receive a Unique ID, Password and Payment Reference ID.

**2. PAYMENT USING SBCOLLECT:** Payment Reference ID should be used for online application fee payment on SBCollect. On successful payment, a **SBCollect Reference Number** will be generated.

**3. ONLINE APPLICATION:** Login with the Unique ID and Password on the Lady Doak College admission portal to complete the online application form. After successful submission of the online application, the applicant is required to take a printout of the completed form.

**4. HARD COPY SUBMISSION:** For each course applied for, the applicant is required to submit (**in person or by registered post/acknowledgement due**) a complete set of application form and supportive documents, as these will be issued to the respective departments to initiate the process of scrutiny and selection.

The supportive documents are photocopies of:

- Qualifying examination marksheet/s
- Community Certificate
- Christian Affiliation Certificate (eg. Baptism, Community Certificate)
- Any other certificate(s) cited in the application form (eg. Sports/Extracurricular Achievements/Exserviceman)